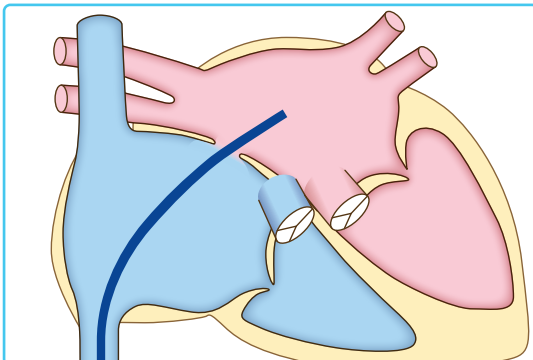
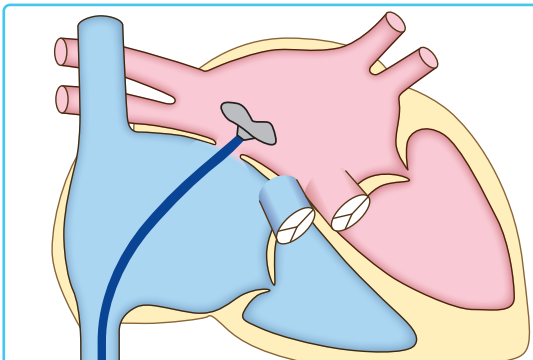


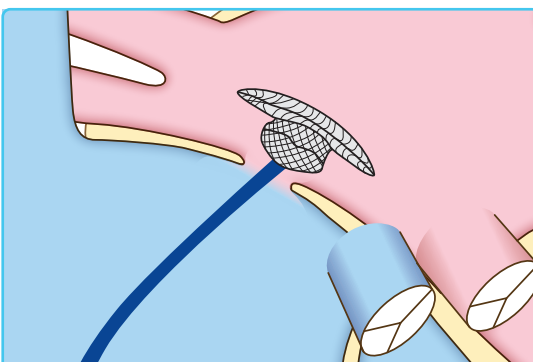
カテーテル治療の手順



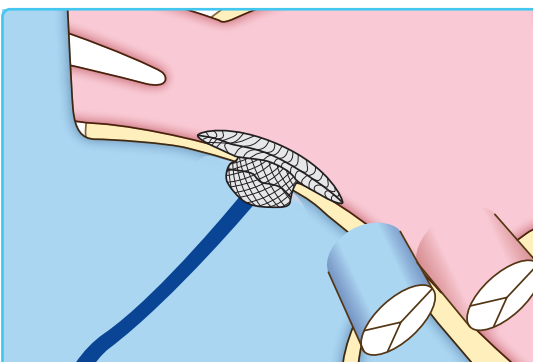
1 大腿静脈よりデリバリーシースを挿入して、右心房側より欠損孔(穴)を通し左心房側に近づけます。



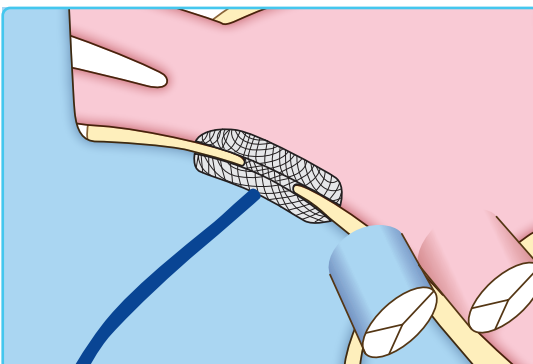
2 左心房にあるカテーテルの先端までオクルーダーを進めて、左心房側のカサ状部(ディスク)を開きます。



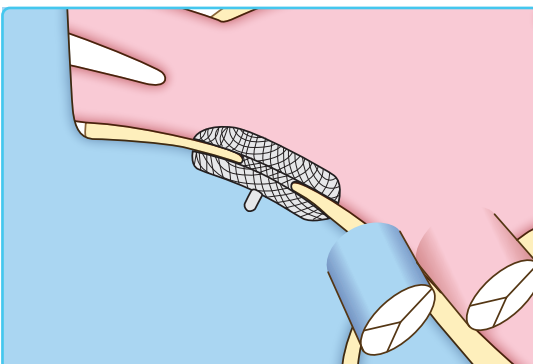
3 オクルーダーの中心部まで広げて欠損孔(穴)に近づけます。



4 オクルーダー中心部の位置に合わせます。



5 右心房のカサ状部(ディスク)を開きます。



6 オクルーダーが確実に留置されたことを確認した後、ケーブルとの接続を解除して治療が終了となります。